

ABM-30 | SMUSSATRICE CON AVANZAMENTO AUTOMATICO

La smussatrice portatile con avanzamento automatico ABM-30 esegue smussi su piastre di acciaio sui bordi superiore, frontale ed inferiore.

La smussatrice non ha bisogno di binari per avanzare lungo la piastra d'acciaio e produce smussi di alta qualità senza distorsioni termiche e zone termicamente alterate; idonea per piastre di spessore compreso tra 8 e 60 mm.

L'ABM-30 ha un angolo di smussatura regolabile in continuo tra -70° e +70 gradi e produce smussi fino a 30 mm di larghezza.

Consente inoltre l'intestatura in entrambe le direzioni con una profondità di fresatura di 1 mm.

Caratteristiche e vantaggi:

- non necessita di binari per avanzare in entrambe le direzioni ad una velocità fino a 2 m/min
- L'avanzamento a 4 ruote elimina il duro lavoro fisico dell'operatore
- produce smussi su due lati senza dover capovolgere la lamiera, aumentando la sicurezza e riducendo tempi e costi di movimentazione del materiale
- campo di lavoro da bordo a bordo
- arresto semiautomatico dell'avanzamento a fine pezzo
- Velocità variabile del motore
- Larghezza dello smusso fino a 30 mm
- angolo variabile (-70°+70°)
- Spessore massimo della lamiera fino a 60 mm
- soluzione innovativa e robusta per la protezione dei trucioli



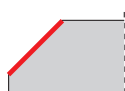
Smusso superiore



Smusso inferiore



Intestatura



Smusso superiore



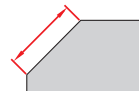
Intestatura



Smusso inferiore



Spessore massimo della lamiera 60 mm




Larghezza dello smusso fino a 30 mm




Angolo di smussatura compreso tra -70° e 70°

SPECIFICHE TECNICHE ABM-30

Tensione	1- 200-240 V, 50/60 Hz
Potenza	2200 W
Velocità della fresa (senza carico)	1800-5850 rpm
Velocità di avanzamento	0-2 m/min
Angolo di smussatura (β , Fig. 1)	Da -70° a 70°
Larghezza massima dello smusso (b, Fig. 1)	30 mm
Spessore della lamiera	8-60 mm
Temperatura ambiente richiesta	5-40°C
Peso	43 kg



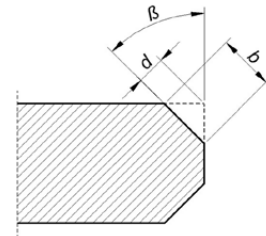

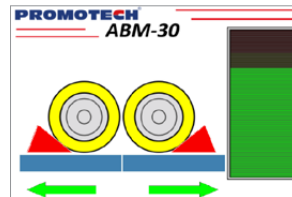
Impostazione precisa dell'angolo di smussatura



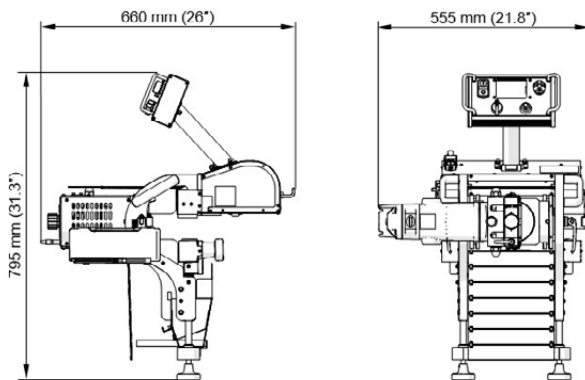
Comoda regolazione dello spessore della piastra

Pannello di controllo

- Indicazione della direzione di avanzamento
- Rilevamento del materiale
- Indicazione grafica per monitorare il carico del motore
- Indicazioni grafiche per segnali di avvertimento



Dimensioni:



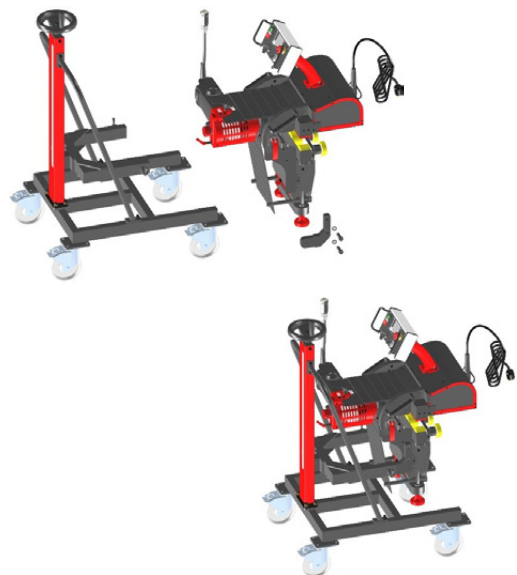
β	0°	15°	37.5°	45°	60°	70°
b	30 mm	30 mm	30.5 mm	30 mm	30 mm	31 mm

Set di spedizione:

- Smussatrice incl. testa di fresatura con 5 inserti di taglio
- Cassetta degli attrezzi
- Deriva
- Chiave esagonale da 10 mm
- Chiave esagonale da 3 mm
- Chiave combinata da 8 mm
- Grasso per viti inserti (5 g, 0,17 oz)
- Manuale operatore

Accessorio aggiuntivo:

Carrello di trasporto e stoccaggio:



PROMOTECH Sp. z o.o.
ul. Elewatorska 23/1, 15-620 BIAŁYSTOK, POLAND
tel. (+48 85) 678 34 05, fax (+48 85) 662 78 77
marketing@promotech.eu www.promotech.eu

Il tuo rivenditore locale:

